



IH 27 - 35 - IH 35 WOK - IH 50 - IH BM

piastre ad induzione

induction hobs



- Facilmente installabili in qualsiasi piano liscio presente in cucina, nei ristoranti e nelle sale da pranzo come dimostrazione, o la preparazione di piatti particolari di fronte ai clienti
- Display LED ad alta visibilità
- Pratico controllo touch IP67
- Doppio controllo sia temperatura che potenza
- Estremamente facili da utilizzare e da pulire
- Superficie di cottura in vetro temperato
- Risparmio energetico grazie alla velocità di riscaldamento e all'elevata resa



IH 50

- *The induction hobs are easy to install on every working surface in kitchens, restaurants or dining rooms.*
- *High visibility LED display*
- *Practical IP67 touch control display*
- *Double control of temperature and power supply*
- *Extremely easy to use and to clean*
- *Cooking surface in tempered glass*
- *Induction hobs are energy saving thanks to heating efficiency and no need to heat up*



IH 35X2



IH 35 WOK



IH 35



IH 27



IH 35 BI



IH 35 BIC



IH BM

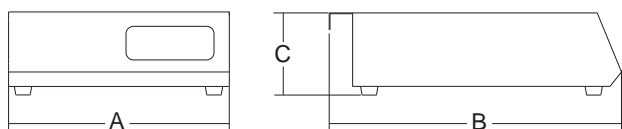
IH BM

- Bagnomaria per il mantenimento in temperatura di pietanze es. nei buffet

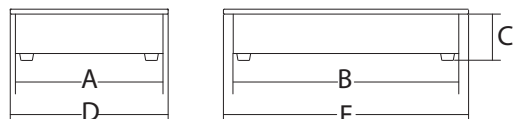
IH BM

- Bain - marie for maintaining the temperature of trays in the buffets

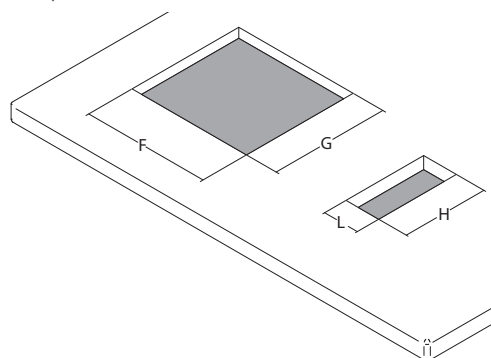
IH



IH BI/BIC



IH BI/BIC



				A	B	C	D	E	F	G	H	L			
	watt	1ph	mm	mm	mm	mm	mm	mm	mm	mm	mm	mm	kg	mm	kg
IH 27	2.700	1ph	280x280	323	370	105	-	-	-	-	-	-	4	360x425x130	4.5
IH 35	3.500	1ph	280x280	330	425	105	-	-	-	-	-	-	5	385x475x145	5.5
IH 35 Wok	3.500	1ph	∅280	340	445	110	-	-	-	-	-	-	7.3	410x505x160	8
IH 35X2	3.500 x 2	3ph	308x558	390	720	130	-	-	-	-	-	-	10.9	520x800x320	13
IH 35 BI	3.500	1ph	380x360	338	358	116	360	380	370	350	195	90	4.2	350x395x130	5.2
IH 35 BIC	3.500	1ph	308x329	316	335	115	370	390	345	325	195	90	6.6	350x395x130	7.6
IH 50	5.000	3ph	327x327	405	523	180	-	-	-	-	-	-	9.8	360x425x220	11
IH BM	2.000	1ph	455x310	460	332	61	-	-	-	-	-	-	5.3	520x400x85	6.3